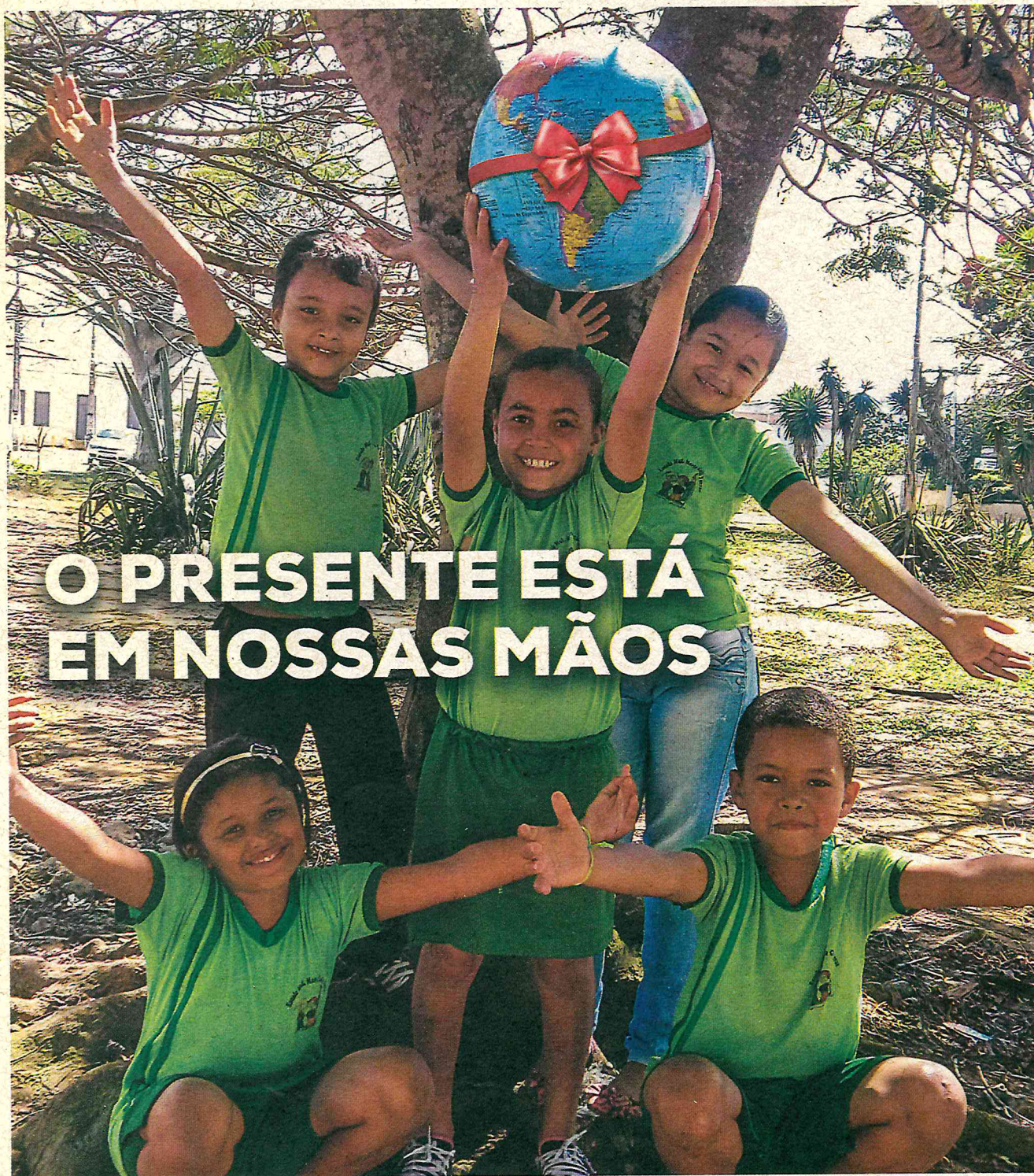


eco
Kids



VITÓRIA DA CONQUISTA
ANO 02 - NÚMERO 04 | NOVEMBRO DE 2015



**O PRESENTE ESTÁ
EM NOSSAS MÃOS**

**“É a vida do planeta que está a nos implorar.
Ela está em risco, quer seguir o curso, mas depende de nós.”**

EDITORIAL

A Escola Municipal Maria Célia Ferraz mantém o papel de conscientizar os alunos sobre o respeito, o cuidado e a preservação do meio ambiente.

Essa edição do jornal EcoKids visa descrever algumas experiências realizadas por essa instituição de ensino em 2015. É com muito prazer que compartilhamos com toda a comunidade escolar as atividades de sustentabilidade desenvolvidas dentro e fora das salas de aula. Essas propunham o subtema "Água e lixo: problemas que afetam o planeta terra, o primeiro por falta e o segundo por excesso".

Educadores, em parceria com o projeto do Ministério Público, buscaram orientar as crianças a lidar com a natureza, tendo como objetivo desenvolver nos alunos uma postura crítica frente à realidade das informações adquiridas, e aos valores trazidos de casa e/ou veiculados pela mídia. Os assuntos ambientais não são apenas de interesse individual, mas de todos aqueles que percebem que também fazem parte do mesmo ambiente. Nossa principal meta com o projeto é conscientizar os alunos sobre a importância das atitudes individuais para o futuro do planeta. Mostrar que, se cada um contribuir positivamente, estará ajudando a termos um mundo melhor. É a vida do planeta que está a nos implorar. Ela está em risco, quer seguir o curso, mas depende de nós. O presente está em nossas mãos.




Mural coletivo desenvolvido pelos alunos do 1º ano B



Produção de cartaz da Educação Infantil





Temos que cuidar da água.
A água é vida.
As cachoeiras são papéis.
A água do planeta aqui está
acalorada.
Temos que cuidar da água.




Edição anterior:
EcoKids
Escola Municipal Zica Pedral

Jogo da água Faça você também!

Aprender brincando é divertido! Para jogar, os professores entregaram aos alunos tampas de garrafa pet que serviram como peças de marcação de avanço. Além disso, explicaram que o sinal da "torneira" significa vazamento de água; quem cair nessa casa está desperdiçando e, portanto, terá que voltar ao início do jogo. Já na casa do "chuveiro", avança duas casas no tabuleiro. Do mesmo modo, quem estiver na casa da "chuva" pode jogar duas vezes. Na "fábrica poluída", fica duas rodadas sem jogar. Na "banheira", permanece nessa casa até que outro jogador ocupe seu lugar. "Com esse jogo, aprendemos a importância da economia da água e também o uso consciente", relatou o aluno do 1º Ano, Christopher Lima, vencedor do jogo. Ao final, os alunos tiveram como atividade criar outras regras para o jogo, pensando na questão da economia da água. Sendo assim, puderam aprimorar essas regras por escrito e apresentá-las para os demais grupos.



EM FOCO ÁGUA E LIXO: PROBLEMAS QUE AFETAM O PLANETA TERRA, O PRIMEIRO POR FALTA E O SEGUNDO POR EXCESSO

DSTQQSS 

Água


A água é limpa sem cheiro e sem gosto.

Nós utilizamos a água para fazer comida, tomar banho, lavar roupas e a nossa higiene e também molhar as plantas.

Toda os seres vivos precisam de água

Querendo saber mais sobre água e água

22

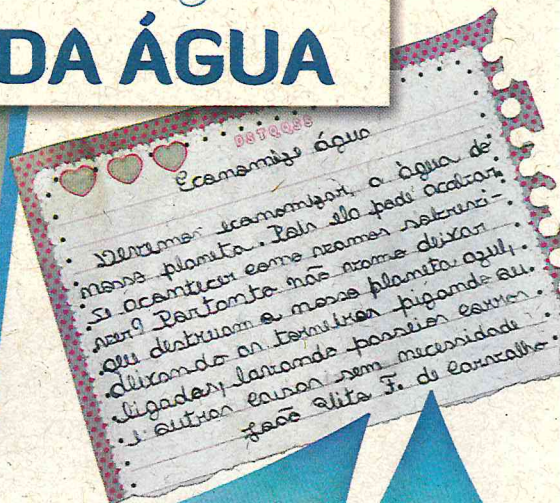


A quantidade de lixo que o mundo produz está sempre aumentando, mas o planeta continua do mesmo tamanho. Todos nós produzimos lixo. Logo, fazemos parte desse problema e precisamos também fazer parte da solução. E qual seria a solução? Para começar, reduzir, reutilizar e reciclar o lixo!

Emilli Reis, 09 anos, 3º ano

DICAS DE ECONOMIAS DA ÁGUA

"Molhar as plantas com o regador"
Chistorpher Lima,
1º Ano.



Cada gotinha representa um modo de fazer com que todos entendam e mudem a postura diante do problema do desperdício da água.

"Não deixe a torneira pingando"
Mª Eduarda Silva
Vieira, 2º ano A.

"Na hora de passar o sabonete, fechar o chuveiro"
Daniel da Silva,
1º Ano.

"No escovar os dentes, feche a torneira."
Mª Eduarda Lima,
1º Ano C

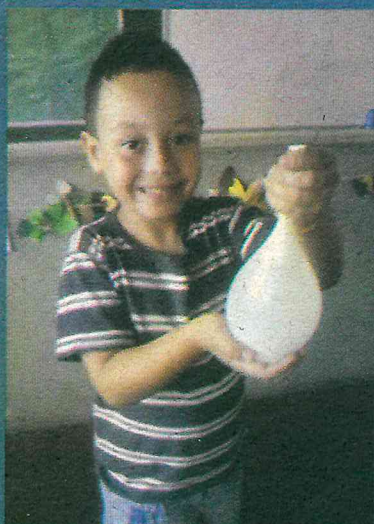
"Não desperdice água ao lavar os pratos, roupa e carros."
João Pedro de Sousa,
2º ano.

"Não demorar no banho."
Tainá Talita Oliveira,
2º ano A.

EXPERIÊNCIA: CUIDAR DE UMA GOTINHA DE ÁGUA POR UM DIA


Vamos ver o quanto de água podemos juntar de gota em gota? Com a ajuda dos professores, a turma armazenou toda a água das gotinhas de um copo dentro de uma bexiga e os alunos de cada sala ficaram encarregados de cuidar de uma gotinha representada por uma bexiga. E todos juntos conversaram sobre a importância da água na nossa vida e analisaram como estamos cuidando desse recurso essencial à vida. Em seguida, utilizamos a água para regar as plantas da escola.

(Cartilha Ambiental – Vitória da Conquista. Via Bahia, 2015)



"Eu peguei a gota de Flávio. Cuidei dela e senti que ela era muito importante para mim e para todos. Depois, passei esse cuidado para Ana Beatriz".
João Vitor Ferreira de Carvalho,
7 anos, 2º ano

"Um dia minha professora passou uma bola com água, cuidei da gota com muito carinho, pois a água é muito preciosa. Depois, passei para o meu colega Flávio que também cuidou muito bem."
Maria Eduarda Silva Reis, 7 anos, 2º Ano A.



"Tia, foi muito bom. Eu e meus coleguinhas ficamos com medo. Porque é muito frágil. Me senti muito importante ao cuidar da água."
Caio, 6 anos, turma da Educação Infantil

De onde vem o papel?

Assistindo ao vídeo "De onde vem o papel?", com o auxílio de personagem Kika, percebemos o quanto as árvores são importantes para o meio ambiente.



"O que é extraído da madeira para transformar em papel é a celulose."

Laila Karol A. Gomes

"Os chineses foram os primeiros a apresentar o papel feito de fibra, bambu ou sebo."

André Luiz de Souza

"A escrita, antes de existir o papel, era nas paredes das cavernas."

George P. dos Santos

"A madeira extraída para fabricar o papel hoje é o eucalipto."

Paulo Ricardo da S. Santos

"Quem apresentou o papel para o mundo todo foram os americanos no ano de 1690."

Maria Eduarda da P. Cerqueira

"Na Índia, a escrita era feita na folha de palmeira."

Mikael S. Nascimento


"Os astecas usam a casca de árvore."

Ingrid G. de Lima


Pequenos cientistas: passos para reciclagem de papel.

A reciclagem do papel

Eu fui fazer a reciclagem do papel. A mãe pegou os papéis que estavam de molho no balde. Colocou no liquidificador, bateu por algum tempo depois da espalhou na peneira com uma esponja. Em seguida, colocou a peneira em uma vasilha, tampou com um papelão grosso e um pano para retirar a água. Deixou lá. No outro dia retirou o papelão e o pano, aí estava o papel reciclado.
Jana Santos de Sousa, 7 anos.
23/09/08



Jana Santos de Sousa, 7 anos



Comentário

Ao vê-las abraçadas
Em outro ser,
Sentindo seu aroma
E tendo a certeza que
Dele pode obter
O ar puro para viver.
Fica a esperança que
Terão dias melhores,
No futuro próximo.





Dailde Vilas-Bôas
Coordenadora escolar

**21 de setembro,
dia da árvore.**



ESCRITA

Produção do texto coletivo com a Turma da Educação Infantil
Os pequenos deram um show grandioso com os cuidados com o meio ambiente.



VAMOS CUIDAR DO MEIO AMBIENTE?

Jaine Batista Santos - 9 anos, turma 3º ano B

- Oi, Julia, tudo bem?
- Oi, Renata, tudo. E você?
- Estou bem, vamos brincar?
- Vamos, mas brincar de que?
- Vamos brincar de esconde-esconde.
- Sim, vamos, mas que sujeira! Está afim de dar uma geral no parque, Júlia?
- Vamos, Renata, precisamos cuidar do meio ambiente, do ar que respiramos.
- Então, Júlia, vamos fazer uma boa ação. A gente se separa, vai uma para cada lado, e recolhemos todos os lixos, certo?
- OK, Renata! Recolhemos e, depois, veremos quais são os materiais recicláveis.

Assim, foi Júlia e Renata. Ao invés de brincar, preferiram cuidar do meio ambiente, onde se divertiram ao ajudar outras pessoas que vão ao parque.

Paródia ecológica

A minha gotinha Clara,
Que no riacho caiu,
Quem poluiu esse riacho
Você sabe? Você sabe? Você viu?
Eu sei, eu vi quem poluiu, esse riacho
Foi o povo do Brasil,
É hora de trabalhar,
Refrão

No mutirão da limpeza, vamos todos ajudar para o planeta terra salvo ficar.

(Autores da turma do 3º ano A - Canção original "A Gatinha Parda")

ACONTECEU NO DIA 16 DE JULHO A PALESTRA SOBRE TRÁFICO DE ANIMAIS SILVESTRE

Ministrada por:

Lucinéia Freire / Sheila de Oliveira
(Módulo de Graduação Ambiental)

Esse momento, proporcionado pela Secretaria Municipal do Meio Ambiente, foi muito enriquecedor para nós participantes, alunos, professores e monitores, pois pudemos conhecer os tipos de animais silvestres, inclusive os que habitam no Poço Escuro (Reserva Florestal) de nosso município, o tráfico de animais, diferenças entre animais domésticos e silvestres, entre outros aspectos que englobam o Meio Ambiente.

Dailde Vilas Boas Rodrigues Araújo
Coordenadora Pedagógica



APRENDENDO A SEPARAR O LIXO

"Jogar o lixo em local inadequado pode causar danos ao meio ambiente e à saúde do homem. Podemos utilizar a dica dos 3Rs para evitar que se acumule mais lixo".

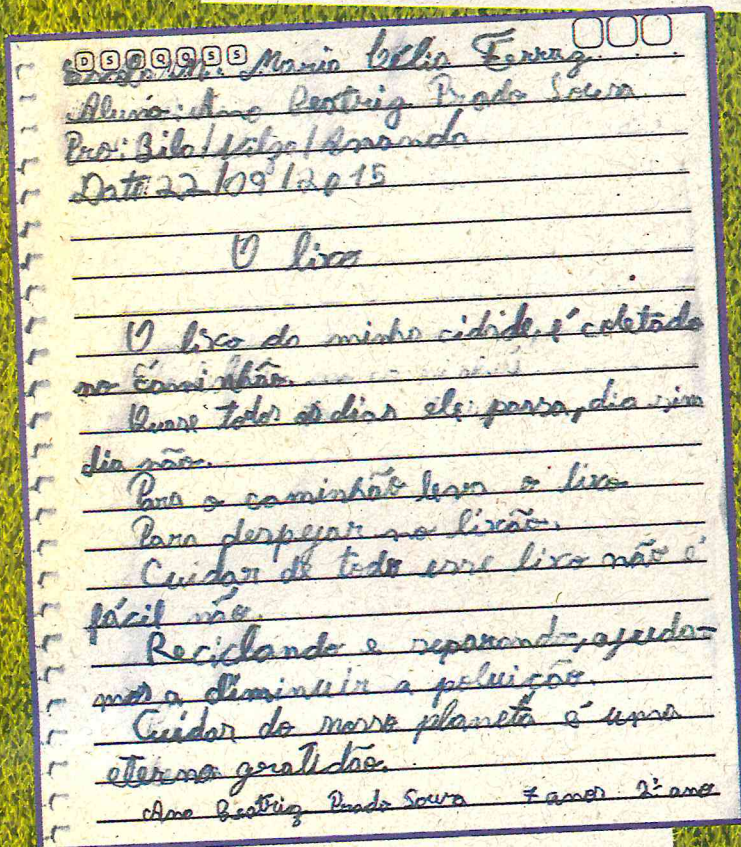


Raquel de Jesus Gonçalves 3º ano A




A reciclagem é muito importante, pois com essa prática:

- Diminui o lixo no ambiente;
 - Economiza matéria-prima;
 - Reduz o desperdício de recursos naturais;
 - Preserva o planeta.
- (Emilli Reis)



Ana Beatriz Prado Silva 2º ano



O Brasil produz cerca de 270mil toneladas de lixo por dia

(www.ecycle.com.br)

- Reduza o desperdício;
- Reutilize quando possível;
- Recicle plástico, metais, papéis e vidros;
- Recupere objetos em vez de descartá-los.

Nossa dica:

Faça compras com sua própria sacola, separe o lixo por tipo de material e coloque no dia e hora certa da coleta do seu bairro.

