



# Kids

Ano 1 - Edição 1 | Junho de 2015  
Alagoinhas Bahia.


## Aconteceu na Escola Alagoinhas IV

Conhecendo a  
nossa história  
(02)

Fique por  
dentro  
(03)

Linha direta  
com a cultura  
(04)

Coluna dos  
funcionários  
(05)



Eco Parcerias  
(06)

Lembranças  
daquele tempo e  
reflexões sobre  
o presente  
(06)

Dicas  
(07)

Roda de  
conversa  
(08)

**SEDEA SEDUC**  
SECRETARIA MUNICIPAL DE DESENVOLVIMENTO  
ECONÔMICO E MEIO AMBIENTE     SECRETARIA MUNICIPAL DA EDUCAÇÃO

**omdema**  
Conselho Municipal  
de Defesa do Meio Ambiente

PREFEITURA DE  
**ALAGOINHAS**  
Trabalho que melhora a vida da gente.



Escola Municipal  
Alagoinhas IV



MINISTÉRIO PÚBLICO  
DO ESTADO DA BAHIA





Caros Leitores,

É com muita satisfação que apresentamos o Jornal Aconteceu na Escola Alagoinhas IV, produzido pelos alunos do 5º. Ano do Ensino Fundamental I, turma da professora Avanete dos Reis.

A produção deste Jornal é parte integrante do Projeto Eco Kids, em parceria com o Ministério Público da Bahia, Secretaria de Desenvolvimento Econômico e Meio Ambiente – SEDEA, Secretaria de Educação - SEDUC e o Conselho Municipal de Defesa do Meio Ambiente COMDEMA, que tem como objetivo promover a defesa do meio ambiente.

A partir das aulas, oficinas, palestras, entrevistas e visitas *in loco* que foram realizadas nos meses de março e abril do ano em curso, as matérias constantes nesta edição são resultado da construção coletiva de alunos, professores, funcionários e comunidade local.

A preservação do meio ambiente é uma preocupação mundial e está diretamente relacionada com a preservação da vida em nosso planeta. Por isso, é essencial trabalhar esse tema na Escola, a fim de fomentar ações e debates que estimulem uma relação sustentável entre o homem e a natureza.

Nesse sentido, queremos convidar-lhes para mergulhar nesse universo de ricas produções, que tiveram como princípio a valorização da criatividade, leitura e escrita de nossos estudantes.

Um grande abraço e uma ótima leitura é o que deseja a Família Escola Alagoinhas IV.

## Conhecendo a Nossa história

A Escola Municipal Alagoinhas IV, localizada antigamente no Conjunto Alagoinhas IV, surgiu para atender a necessidade da comunidade local. O presidente da associação o Sr. Antônio Carvalho, naquela época, aproveitou a campanha do Governo Federal "Toda Criança na Escola" para fazer um cadastramento, constatando que havia noventa e três crianças com idade escolar fora da escola, numa faixa etária média entre sete e quatorze anos, dentro de uma população de 1.602 (mil seiscientos e duas) pessoas residentes no referido Conjunto no ano de 1998.

O fato foi relatado à Secretaria de Educação e após diversas reuniões, visitas à comunidade e ofícios encaminhados ao Prefeito, o requerimento de construção de um prédio escolar foi atendido. Por ter sido construída próximo a Lagoa da Alagoinhas IV (segundo informações colhidas através dos moradores), na primeira enchente do ano de 1999 a escola ficou alagada ocasionando os primeiros prejuízos. Com o passar dos anos novas enchentes aconteceram, colocando em risco a estrutura física do prédio, deixando-o em estado deplorável e dando início a conseqüente perda de alunos.

O tempo passou e a falta de condições físicas da Unidade Escolar foi se agravando. Agregada às reivindicações dos funcionários, pais e membros da

Associação local, em 2005 os órgãos competentes alugaram uma pequena casa no mesmo bairro para funcionamento provisório da escola. Pelo fato da casa não ter estrutura adequada para funcionar uma escola, após mais um retorno para o antigo prédio, em 2007 a SEDUC realizou um convênio com o Governo do Estado para utilização do Prédio Escolar onde funcionava a Escola Estadual Dr. Jairo Azi, situada à rua Oito de Dezembro, S/N, em frente ao Conjunto Habitacional Jardim das Hortênsias. Um ano depois, pelo fato do Anexo 2 da Escola Municipal Uirassu de Assis Batista ser uma casa em condições inadequadas para o funcionamento de uma escola, os seus estudantes e a maioria dos funcionários também foram transferidos para o prédio da Escola Estadual Dr. Jairo Azi.

Em 22 de agosto de 2012 a Escola foi reinaugurada após uma reforma e a institucionalização da cessão do prédio (2011), oficializando sua nomenclatura, Escola Municipal Alagoinhas IV. Atualmente, atendemos a estudantes da Educação Infantil (Pré-Escola) e do Ensino Fundamental dos Anos Iniciais e temos como missão promover um ensino de qualidade para todos os educandos, através de práticas pedagógicas inovadoras e eficazes, fazendo valer a equidade no atendimento educacional garantido na Constituição Federal e na LDB 9.394/96.




## Fique por dentro



O Rio Catu é o principal Rio da nossa Região. Ele nasce em Aramari e corta as cidades de Alagoinhas e Catu. O Rio Catu é um Rio perene.


Por Júlia Santos, 10 anos.



Segundo informações de moradores antigos, a Lagoa do Conjunto Alagoinhas IV era uma nascente onde as pessoas tomavam banho e lá tinha peixes. Com o passar do tempo alguns moradores e o Poder Público com as construções, foram soterrando e poluindo a mesma. Hoje ela é um local cercada por lixo, tornando-se prejudicial à saúde dos moradores. Entretanto, curiosamente, ainda existem piabas nessa lagoa.

Atualmente, em parte dessa nascente fica a caixa do SAAE e na outra parte existe a construção de uma creche, onde antes era a nossa Escola Municipal Alagoinhas IV.

Por Luciele Camilo, 10 anos.



## A HORTA DA ESCOLA

Após a entrevista com Seu Luiz (que cuida da Horta Comunitária), aprendi que é melhor consumir os alimentos sem agrotóxicos. O uso do agrotóxico faz mal para saúde. Ele é utilizado para combater pragas na plantação, podendo causar muitas doenças. Na horta da minha Escola, Seu Luiz não usa agrotóxicos. Ele usa adubo orgânico. Nessa entrevista também fiquei sabendo que esta horta existe há oito anos. Nela é encontrado alface, coentro, pimenta, cebolinha, couve, tomate e etc. Adorei ter uma entrevista com Seu Luiz.

Por Fernanda Dantas, 11 anos.



## Você sabia?

Você sabia que Alagoinhas é um município brasileiro, que fica localizado no Estado da Bahia? Através dos meus estudos e pesquisas descobri que ela tem esse nome por causa dos rios Catu, Subaúma, Sauípe e Quiricó. Nossa água é muito boa e é considerada a terceira melhor do mundo.

Por Ana Caroline, 10 anos.



## Nossas árvores

Nós seres humanos temos que cuidar das nossas árvores para que possamos ter ar puro. Temos que parar de destruir as árvores.

Chega de destruir nosso meio ambiente.

Por Letícia Raquel, 11 anos.



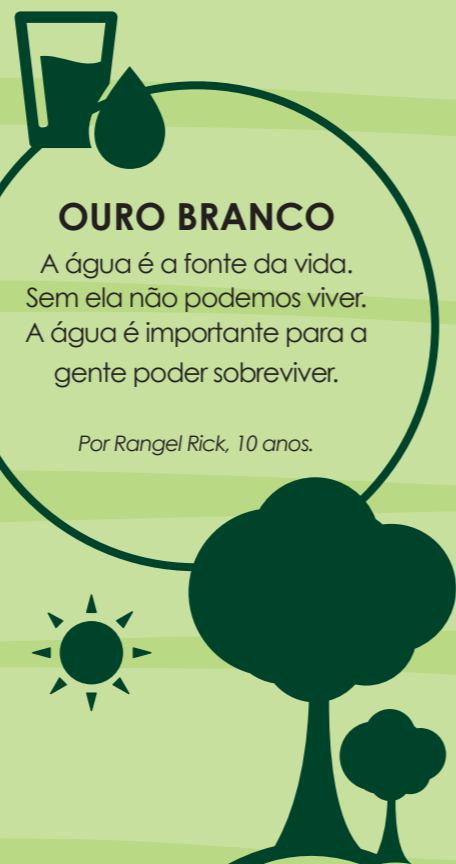
## Linha direta com a cultura

### Sobre o meio ambiente.

O Projeto Eco Kids nos ensina a não poluir o meio ambiente e sempre seguir em frente, ajudando a preservar e de todas lagoas cuidar.

A Fonte dos Padres o Governo Municipal precisa ajudar para limpa ficar.

Por Evely dos Santos, 16 anos; Luciele Camilo, 10 anos; Amanda Machado, 11 anos.



### OURO BRANCO

A água é a fonte da vida.  
Sem ela não podemos viver.  
A água é importante para a gente poder sobreviver.

Por Rangel Rick, 10 anos.

## Natureza

A natureza está morrendo...  
Há o desperdício de água,  
Os peixes estão desaparecendo.  
Está faltando água,  
Os rios estão secando,  
com tanta poluição que aqui está chegando.  
A natureza está morrendo,  
A natureza está se acabando.  
A cada dia a natureza está mal,  
A cada dia ninguém está se importando.  
Assim está acontecendo com a Fonte dos Padres e Lagoa Cavada,  
que antes era tão bonita e hoje suja e poluída.  
Se o poder público não ajudar,  
Sua beleza não voltará.

Por Kailan Bispo, 10 anos; Alan Henrique, 10 nos; Alex de Souza, 11 anos.

### Aprendendo a reciclar: horta suspensa.

#### Material necessário:

- Garrafas PET de dois litros (vazias e limpas).
- Tesoura.
- Corda de varal, cordoalha, barbante ou arame.
- Arruelas (somente para quem optar por cordoalhas ou arames).
- Terra e muda de planta.

Saiba mais acessando:

[http://ciclovivo.com.br/noticia/aprenda\\_a\\_fazer\\_a\\_horta\\_de\\_garrafa\\_pet\\_do\\_lar\\_doce\\_lar](http://ciclovivo.com.br/noticia/aprenda_a_fazer_a_horta_de_garrafa_pet_do_lar_doce_lar)

## Coluna dos funcionários

Tenho apreciado o trabalho feito pelos alunos em favor da conservação e manutenção do meio ambiente, dentro do Projeto Eco Kids. Reconheço que com a orientação da professora e dedicação dos estudantes as futuras gerações terão uma vida mais saudável.

Por Maria José Miranda, Cozinheira.

O Projeto Eco Kids na escola vem com o objetivo de conscientizar os estudantes a preservar o meio ambiente para que eles possam transmitir essa importância para suas famílias e comunidade onde vivem. Cuidar do meio ambiente é responsabilidade de todos. A turma está fazendo um trabalho muito bom. Funcionários da escola, colegas de outras salas e moradores da comunidade local e circunvizinha foram mobilizados para construção do Jornal, dando depoimentos e participando de entrevistas sobre lagoas, lagoas existentes no entorno da Escola.

Por Irenilse Santana Santos de Lima, Diretora.

Leciono nas turmas do 3º e 4º ano do Ensino Fundamental nessa Instituição e parabeno os alunos do 5º ano e a professora Avanete pelo empenho e compromisso na execução do Projeto Eco Kids. Com pequenas ações individuais e coletivas podemos contribuir para preservação do meio ambiente.

Por Marineuza Santos Bispo, Professora das turmas do 3º e 4º. Ano

Este projeto ensina aos alunos a terem mais cuidado com meio ambiente, pois discute na sala de aula assuntos, como por exemplo, cuidar das plantações e das nascentes dos rios. Cada pai e cada mãe devem desde já orientar seu filho, ainda pequeno, para cuidar do meio ambiente, bem como estes devem ser exemplo. Eu como mãe de uma aluna da Escola Municipal Alagoinhas IV fico feliz com este Projeto, porque minha filha está aprendendo cada vez mais a cuidar do meio ambiente.

Por Raílda dos Santos Ramos Faustino, Mãe e Funcionária.

Realizar um Jornal, além de divulgar informações, fazer propagandas, entre outras ações, é antes de tudo realizar um trabalho em grupo. Buscamos com este trabalho estimular a criatividade, o espírito crítico e a expressão oral e escrita dos nossos estudantes. Os alunos que antes já conheciam a realidade e os problemas locais hoje ampliaram e sistematizaram os seus conhecimentos. É importante ressaltar o envolvimento e interesse destes, durante todo o Projeto. Preservar nosso "ouro branco", como cita o aluno Rangel Rick, é lutar por um planeta sustentável e a educação é o caminho seguro para obtermos sucesso nessa ação. O ser humano precisa aprender a utilizar os recursos naturais de forma sustentável para que tenham um amanhã melhor.

Por Avanete dos Reis Damião Guedes, Professora do 5º. Ano.

O Projeto Eco Kids está movimentando a Escola. Mobilizou os alunos, principalmente da turma do 5º. Ano, que demonstraram muito entusiasmo para apresentar as atividades. Uma sementinha plantada hoje pode fazer muita diferença amanhã.

Por Marta Figueredo, Professora das turmas de 4 anos e 2º. Ano.



## Eco parcerias

A construção de uma Escola cidadã perpassa pela participação efetiva da comunidade escolar e não escolar. Para tanto, é preciso, através de ações concretas e criação de mecanismos de participação, cultivar um sentimento de pertença naqueles que juntos constituem o sentido de ser de uma escola: pais, funcionários, professores, equipe gestora, alunos e comunidade local. Partindo desse princípio, a Escola realizou a apresentação

do Projeto Eco Kids também para pais. Nessa atividade foram apresentados os objetivos, as ações previstas e os parceiros do referido Projeto. Os pais tiraram dúvidas, deram sugestões e se colocaram à disposição para participar da construção do Jornal.

São momentos como esses que dão o tom e constroem a identidade da Escola Pública.

Por Vanessa Dantas,  
Coordenadora Pedagógica.



Aconteceu na Escola Alagoinhas IV a oficina desenvolvida pelos alunos do Curso Técnico em Meio Ambiente, do CETEP. A atividade foi realizada com a turma do 5º. Ano. Com o tema Água e Meio Ambiente: cuidar da água é cuidar da vida e através de atividades lúdicas, os alunos deram seu recado, chamando a atenção para a importância de não desperdiçar água, utilizando-a de maneira racional. Foram dadas também dicas do uso sustentável da água, a exemplo, de:

- Desligar a torneira enquanto estiver escovando os dentes ou ensaboando a louça.
- Tomar banhos curtos.
- Não jogar lixo nos rios, lagos e lagoas.

Agradecemos aos estudantes do CETEP pela realização da oficina.



## Lembranças daquele tempo e reflexões sobre o presente

Lembro que antigamente os rios e lagos de Alagoinhas eram limpos. Naquele tempo, nas casas haviam fossas e os dejetos não eram lançados nas nascentes. Com o passar dos anos, a cidade começou a crescer, os esgotos foram canalizados para os rios e lagoas e isto foi determinante para poluição ambiental da nossa Cidade. Acreditado a esta ação, houve o desmatamento para construção de prédios e casas, causando um desequilíbrio na fauna local.

Por Raymunda Florencio, Professora.

Trabalhar com temáticas relacionadas ao meio ambiente é muito importante e extremamente necessário. Desde cedo é preciso mostrar as nossas crianças que somos elementos pertencentes a natureza e que precisamos dela para sobreviver. É imprescindível mostrar as riquezas naturais que temos e as que um dia existiram, que atualmente por ignorância e mau uso, não existem mais. É preciso despertar já nos primeiros anos de escolaridade o cuidado com o meio ambiente que nos cerca e alertar para as consequências das alterações causadas por nós seres humanos. Apresentar para a criançada alternativas que possam amenizar e quem sabe reverter algumas situações que hoje se tornaram complicadas, mas que com gestos simples podem ter um resultado diferente e positivo, é objetivo do Projeto Eco Kids.

Por Maria de Fátima,  
Professora do 3º. Ano

## Dica culinária



### RECEITA I

#### Cuscuz doce de tapioca

##### Ingredientes:

- 500 g de tapioca
- 1 litro e 300ml de leite
- 2 xícaras (chá) de açúcar
- 200 g de coco ralado fino
- 1 lata de leite condensado
- 1 pitada de sal

##### Modo de preparo:

- Coloque a tapioca junto com o açúcar em uma travessa.
- Ferva o leite deixe mornar, jogue por cima dessa mistura.
- Quando começar a formar uma pasta coloque metade do coco ralado.
- Tampe e abafe embrulhando em uma pano de prato ou toalha de cozinha.
- Quando esfriar espalhe o restante do coco ralado por cima e sirva com leite condensado.

Tempo de preparo: 50 minutos

Rendimento: 10 porções

### RECEITA II

#### Doce de côco

##### Ingredientes:

- 1kg de açúcar
- 1 lata de leite em pó
- 1 vidro de 200ml de leite de côco

##### Modo de preparo:

- Em uma tigela misture o leite em pó, o açúcar e o leite de côco
- Amasse bastante até ficar uma massa lisa
- Enrole as bolinhas e coloque-as em forminhas de papel

### RECEITA III

#### Sorvete de abacate

##### Ingredientes:

- 1 xícara (chá) de leite
- 1 xícara (chá) de açúcar
- 3 abacates grandes
- Suco de 1/2 limão

##### Modo de preparo:

- Coloque o leite e o açúcar numa panela, leve ao fogo e deixe ferver.
- Retire do fogo e deixe esfriar.
- Bata no liquidificador a polpa do abacate e o suco de limão.
- Junte o leite já frio e misture bem.
- Leve ao congelador e mexa de vez em quando com um garfo para que gele por igual.



## Dica brincadeira

### PÉ DE LATA

#### Você vai precisar de:

- 2 latas (aquelas próprias para alimentos em pó, que são mais resistentes);
- Martelo;
- Pregos;
- Barbante;
- Tesoura;
- Tinta;
- Pincel.

Primeiro você precisa fazer dois furinhos no fundo da lata, por onde passará o barbante. Use o prego e o martelo. Depois passe o barbante pelos buracos, dando um nó nas pontas, para que ele fique preso no fundo da lata.

A quantidade de barbante usada depende do tamanho da criança. As "alças" dos pés de lata devem ser de um comprimento que a criança consiga segurar com firmeza estando em uma posição

confortável para andar.

Por fim, é só pintar a lata de um jeito bem criativo. Elas podem ser as patas de um animal, ou os pés de um gigante.

Aí é treinar para conseguir se equilibrar e começar a brincadeira. Lembre-se de que a criança deve sempre usar um calçado – de preferência bem presos ao pé – quando estiver brincando com os Pés de Lata para evitar que se machuque.

A convite da turminha do 5º. Ano, a partir da sugestão dada pelos pais, recebemos a ilustre visita de João Faustino da Silva, mais conhecido como Seu Zinho da Fonte dos Padres.

Seu Zinho tem 93 anos de idade e mora nesta localidade há 60 anos. Com muita vitalidade e uma memória admirável, ele contou para as crianças e funcionários da Escola como a lagoa era no passado. Segundo ele, as pessoas utilizavam esse recurso que tinha água cristalina, conforme afirma a todo momento, mas não a poluíam. Essa água era utilizada para fazer comida, tomar banho, lavar roupa e a água era tão limpa que existiam peixes, continua Seu Zinho.

## Roda de conversa

Ainda em seu depoimento, ele contou com muito pesar que atualmente a lagoa está muito diferente. Conforme a cidade foi se desenvolvendo, a tão conhecida Fonte dos Padres foi sendo maltratada, poluída. As pessoas começaram a jogar lixo, até móveis quebrados e o esgoto passou a ser despejado em sua nascente.

Algumas ações do Poder Público já foram feitas, mas ainda não foram suficientes para tratar a sua água e trazer de volta a beleza e saúde para os moradores de Alagoinhas.

Ao se despedir Seu Zinho fez o seguinte apelo com muita comoção: **“moçada, não desistam dos estudos, porque sem eles não seremos ninguém”**.

Nossos sinceros agradecimentos ao Senhor João Faustino da Silva, Seu Zinho, que muito nos ensinou naquela manhã.

Esse texto foi construído a partir de fragmentos de registros dos estudantes do 5º. Ano.



## Nosso recado

Eu queria que o Poder Público melhorasse nossa cidade, cuidando dos rios e lagoas.

Por Beatriz Moura, 8 anos - 3º Ano.

### Acorda Alagoinhas!

Alagoinhas, a água é nossa vida! Depende do Poder Público criar ações para revitalizar nossos rios e lagoas e depende dos cidadãos fazerem a sua parte, preservando-os.

Turma do 5º. Ano

Produção desta Edição:

Escola Municipal Alagoinhas IV, Rua oito de Dezembro, S/N – Alagoinhas/BA.

**Diretora:** Irenilse Santana Santos de Lima

**Vice-Diretora:** Avanete dos Reis Damião Guedes

**Coordenadora Pedagógica:** Vanessa Dantas de Almeida

**Professoras:** Avanete dos Reis Damião Guedes, Carmen Célia Batista Cerqueira, Maria de Fátima Araujo Santos, Maria dos Santos Santana, Marta Figueredo dos Santos, Marineuza Santos Bispo, Raymunda Florêncio dos Reis.

**Funcionários de Apoio:** Joilma dos Santos Carvalho, Maria José dos Santos Miranda, Railda dos Santos Ramos Faustino, Sandra dos Reis Pimentel.

**Amigo da Escola:** Luiz Paiva da Cruz

**Apoio:** Ministério Público da Bahia, Secretaria de Desenvolvimento Econômico e Meio Ambiente – SEDEA, Secretaria de Educação – SEDUC, Secretaria de Comunicação – SECOM e Conselho Municipal de Defesa do Meio Ambiente de – COMDEMA. **Tiragem:** 1.000 exemplares